



ภาคผนวกที่ 7

ภาพถ่ายผลการปฏิบัติตามมาตรการป้องกันและแก้ไขผลกระทบสิ่งแวดล้อม
และติดตามตรวจสอบคุณภาพสิ่งแวดล้อม

ภาพถ่ายผลการปฏิบัติตามมาตรการป้องกันและแก้ไขผลกระทบสิ่งแวดล้อมและติดตามตรวจสอบคุณภาพสิ่งแวดล้อม
โครงการ MODIZ RATCHADA 32 (ระยะดำเนินการ) ประจำเดือนกรกฎาคม-ธันวาคม 2567













รูปที่ ๗.1 ร้วโดยรอบพื้นที่โครงการ








รูปที่ ๗.2 ไม้ยืนต้น ไม้พุ่ม ตลอดจนไม้คลุมดินไว้บริเวณโดยรอบพื้นที่โครงการ










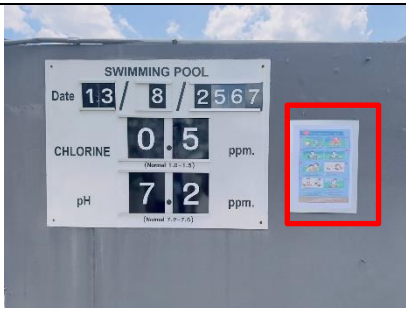
ภาพถ่ายผลการปฏิบัติตามมาตรการป้องกันและแก้ไขผลกระทบสิ่งแวดล้อมและติดตามตรวจสอบคุณภาพสิ่งแวดล้อม
โครงการ MODIZ RATCHADA 32 (ระยะดำเนินการ) ประจำเดือนกรกฎาคม-ธันวาคม 2567

	 <p>18 ต.ค. 2567 09:02:02</p>	 <p>18 ต.ค. 2567 09:02:02</p>	
รูปที่ ๗.3 ระบบจอดรถอัตโนมัติ			
 <p>18 ต.ค. 2567 08:58:38</p>		 <p>18 ต.ค. 2567 08:58:31</p>	
รูปที่ ๗.4 ทางลาดชัน เพื่อชะลอความเร็วของรถก่อนเข้า-ออกพื้นที่โครงการ			
 <p>18 ต.ค. 2567 08:54:27</p>		 <p>18 ต.ค. 2567 08:54:28</p>	
รูปที่ ๗.5 พนักงานทำความสะอาดพื้นที่จอดรถแบบชั่วคราว			
 <p>18 ต.ค. 2567 08:50:54</p>		 <p>18 ต.ค. 2567 09:01:00</p>	
รูปที่ ๗.6 บริเวณที่จอดรถแบบชั่วคราว และทางวิ่งรถบริเวณชั้นที่ 1			
 <p>18 ต.ค. 2567 08:51:18</p>		 <p>18 ต.ค. 2567 09:00:27</p>	
รูปที่ ๗.7 ป้ายห้ามติดเครื่องยนต์ทิ้งไว้		รูปที่ ๗.8 สัญลักษณ์จราจรบนพื้นทาง	










ภาพถ่ายผลการปฏิบัติตามมาตรการป้องกันและแก้ไขผลกระทบสิ่งแวดล้อมและติดตามตรวจสอบคุณภาพสิ่งแวดล้อม
โครงการ MODIZ RATCHADA 32 (ระยะดำเนินการ) ประจำเดือนกรกฎาคม-ธันวาคม 2567

	
รูปที่ ๗.๙ พนักงานตัดแต่งกิ่งต้นไม้	
	
รูปที่ ๗.๑๐ ช่องทางติดต่อนิติบุคคลโครงการ	รูปที่ ๗.๑๑ ระบบบำบัดน้ำเสีย
	
รูปที่ ๗.๑๒ เจ้าหน้าที่ช่างประจำโครงการ	รูปที่ ๗.๑๓ บ่อดินสำหรับบำบัด Aerosol
	
รูปที่ ๗.๑๔ พัดลมดูดอากาศ	รูปที่ ๗.๑๕ มิเตอร์ไฟฟ้ารวมของโครงการ
	
รูปที่ ๗.๑๖ ตู้ควบคุมไฟฟ้าสำหรับระบบบำบัดน้ำเสีย	รูปที่ ๗.๑๗ เจ้าหน้าที่รักษาความปลอดภัย

ภาพถ่ายผลการปฏิบัติตามมาตรการป้องกันและแก้ไขผลกระทบสิ่งแวดล้อมและติดตามตรวจสอบคุณภาพสิ่งแวดล้อม
โครงการ MODIZ RATCHADA 32 (ระยะดำเนินการ) ประจำเดือนกรกฎาคม-ธันวาคม 2567

	
<p>รูปที่ ๗7.18 ถังเก็บน้ำใต้ดิน</p>	<p>รูปที่ ๗7.19 ถังเก็บน้ำชั้นดาดฟ้า</p>
	
<p>รูปที่ ๗7.20 ระบบสูบน้ำภายในอาคาร</p>	<p>รูปที่ ๗7.21 สุขภัณฑ์ประหยัดน้ำ</p>
	
<p>รูปที่ ๗7.22 ป้ายรณรงค์การประหยัดน้ำ</p>	<p>รูปที่ ๗7.23 ไฟฟ้าแสงสว่างบริเวณสระว่ายน้ำ</p>
	
<p>รูปที่ ๗7.24 ป้ายบอกระดับความลึก</p>	<p>รูปที่ ๗7.25 พนักงานทำความสะอาดบริเวณสระว่ายน้ำ</p>
	
<p>รูปที่ ๗7.26 เสื้อชูชีพ</p>	<p>รูปที่ ๗7.27 ป้ายแสดงวิธีการปฐมพยาบาลบริเวณสระว่ายน้ำ</p>

ภาพถ่ายผลการปฏิบัติตามมาตรการป้องกันและแก้ไขผลกระทบสิ่งแวดล้อมและติดตามตรวจสอบคุณภาพสิ่งแวดล้อม
โครงการ MODIZ RATCHADA 32 (ระยะดำเนินการ) ประจำเดือนกรกฎาคม-ธันวาคม 2567

	
<p>รูปที่ ๗7.28 พนักงานดูแลทำความสะอาดสระบัว และตัดแต่งกิ่งไม้</p>	<p>รูปที่ ๗7.29 ป้ายแสดงกฎข้อปฏิบัติสำหรับผู้ใช้สระบัว</p>
	
<p>รูปที่ ๗7.30 สระบัว</p>	<p>รูปที่ ๗7.31 บ่อหน่วงน้ำ</p>
	 
<p>รูปที่ ๗7.32 ห้องพักมูลฝอยประจำชั้น และป้ายประชาสัมพันธ์ให้ความรู้เรื่องการคัดแยกมูลฝอยแต่ละประเภท</p>	
	
<p>รูปที่ ๗7.33 พนักงานตรวจสอบถังรองรับมูลฝอย จัดเก็บมูลฝอย และขนย้ายขยะมูลฝอยประจำโครงการ</p>	

ภาพถ่ายผลการปฏิบัติตามมาตรการป้องกันและแก้ไขผลกระทบสิ่งแวดล้อมและติดตามตรวจสอบคุณภาพสิ่งแวดล้อม
โครงการ MODIZ RATCHADA 32 (ระยะดำเนินการ) ประจำเดือนกรกฎาคม-ธันวาคม 2567



รูปที่ จ7.34 พนักงานทำความสะอาดจัดเก็บมูลฝอยจากห้องพัสดุฝอยประจำชั้น



รูปที่ จ7.35 ห้องพัสดุฝอยรวมตั้งอยู่บริเวณชั้นที่ 1 ใกล้กับบันได ST-2 พร้อมจัดให้มีพนักงานทำความสะอาดห้องพัสดุ



รูปที่ จ7.36 สวิตช์บอร์ดแรงสูงชนิดติดตั้งภายในอาคาร

ภาพถ่ายผลการปฏิบัติตามมาตรการป้องกันและแก้ไขผลกระทบสิ่งแวดล้อมและติดตามตรวจสอบคุณภาพสิ่งแวดล้อม
โครงการ MODIZ RATCHADA 32 (ระยะดำเนินการ) ประจำเดือนกรกฎาคม-ธันวาคม 2567

 <p>19 ต.ค. 2567 08:56:14</p>	 <p>19 ต.ค. 2567 08:48:42</p>
<p>รูปที่ ผ7.37 หม้อแปลงไฟฟ้าแรงสูง</p>	<p>รูปที่ ผ7.38 หลอดไฟ Light Emitting Diode (LED)</p>
 <p>19 ต.ค. 2567 08:33:58</p>	 <p>19 ต.ค. 2567 08:33:12</p>
<p>รูปที่ ผ7.39 เครื่องกำเนิดไฟฟ้าฉุกเฉิน (Generator)</p>	<p>รูปที่ ผ7.40 ระบบไฟฟ้าฉุกเฉินแบตเตอรี่</p>
 <p>19 ต.ค. 2567 08:55:47</p>	 <p>19 ต.ค. 2567 08:37:50</p>
<p>รูปที่ ผ7.41 ป้ายเตือนแสดงข้อความ "อันตรายไฟฟ้าแรงสูง"</p>	<p>รูปที่ ผ7.42 ป้ายประชาสัมพันธ์การล้างเครื่องปรับอากาศ</p>
 <p>19 ต.ค. 2567 08:33:10</p>	
<p>รูปที่ ผ7.43 สวิตช์ควบคุมอุปกรณ์ไฟฟ้า</p>	
 <p>19 ต.ค. 2567 09:22:13</p>	 <p>19 ต.ค. 2567 09:22:13</p>
<p>รูปที่ ผ7.44 ห้องออกกำลังกาย พร้อมป้ายประชาสัมพันธ์กฎระเบียบการใช้ห้องออกกำลังกาย</p>	


ภาพถ่ายผลการปฏิบัติตามมาตรการป้องกันและแก้ไขผลกระทบสิ่งแวดล้อมและติดตามตรวจสอบคุณภาพสิ่งแวดล้อม
โครงการ MODIZ RATCHADA 32 (ระยะดำเนินการ) ประจำเดือนกรกฎาคม-ธันวาคม 2567

	
รูปที่ ผ7.45 ช่องหน้าต่างโครงการ	
	
รูปที่ ผ7.46 การติดตั้งหลอดไฟภายในอาคาร	รูปที่ ผ7.47 ประตูลิฟต์ปิดเอง
	
รูปที่ ผ7.48 เลขชั้นที่ชัดเจน	รูปที่ ผ7.49 ป้ายมาตรการประหยัดพลังงาน
	
รูปที่ ผ7.50 ป้ายกรุณาปิดไฟหลังเลิกใช้งาน	รูปที่ ผ7.51 ระบบท่อยืน (Stand Pipe) เพื่อส่งน้ำดับเพลิงไปตามท่อยืน และต่อเข้าตู้เก็บสายฉีดน้ำดับเพลิงพร้อมอุปกรณ์ (FHC) ภายในอาคาร
	
รูปที่ ผ7.52 หัวรับน้ำดับเพลิงภายนอกอาคาร Fire Department Connector : (FDC)	

ภาพถ่ายผลการปฏิบัติตามมาตรการป้องกันและแก้ไขผลกระทบสิ่งแวดล้อมและติดตามตรวจสอบคุณภาพสิ่งแวดล้อม
โครงการ MODIZ RATCHADA 32 (ระยะดำเนินการ) ประจำเดือนกรกฎาคม-ธันวาคม 2567

	
รูปที่ ฌ7.53 หัวฉีดน้ำดับเพลิงพร้อมอุปกรณ์ (Fire Hose Cabinet : (FHC)	
	
รูปที่ ฌ7.54 ถังดับเพลิงมือถือชนิดผงเคมีแห้ง CLASS ABC ขนาด 10 ปอนด์	รูปที่ ฌ7.55 แผงควบคุม (Fire Alarm Control Panel : FCP)
	
รูปที่ ฌ7.56 เครื่องตรวจจับควัน (Smoke Detector)	รูปที่ ฌ7.57 เครื่องตรวจจับความร้อน (Heat Detector)
	
รูปที่ ฌ7.58 เครื่องแจ้งเหตุโดยใช่มือดึง (Fire Alarm Manual Station)	รูปที่ ฌ7.59 กริ่งสัญญาณเตือนภัย (Alarm Bell)
	
รูปที่ ฌ7.60 บันได ST-1 (บันไดหลัก และบันไดหนีไฟ)	

ภาพถ่ายผลการปฏิบัติตามมาตรการป้องกันและแก้ไขผลกระทบสิ่งแวดล้อมและติดตามตรวจสอบคุณภาพสิ่งแวดล้อม
โครงการ MODIZ RATCHADA 32 (ระยะดำเนินการ) ประจำเดือนกรกฎาคม-ธันวาคม 2567

			
รูปที่ ผ7.61 บันได ST-2 (บันไดหลัก และบันไดหนีไฟ)			
		รูปที่ ผ7.62 ป้ายบอกทางออกฉุกเฉิน	
		รูปที่ ผ7.63 จุดรวมพล	
		รูปที่ ผ7.64 เส้นทางอพยพหนีไฟ	
รูปที่ ผ7.65 อุปกรณ์รักษาพยาบาลเบื้องต้น		รูปที่ ผ7.66 ไฟฟ้าแสงสว่างบริเวณทางเข้า – ออกโครงการ	
รูปที่ ผ7.67 ขั้นตอนการใช้งานระบบที่จอดรถอัตโนมัติ		รูปที่ ผ7.68 บัตรขออนุญาตจอดรถชั่วคราว	
รูปที่ ผ7.67 ขั้นตอนการใช้งานระบบที่จอดรถอัตโนมัติ		รูปที่ ผ7.68 บัตรขออนุญาตจอดรถชั่วคราว	
รูปที่ ผ7.67 ขั้นตอนการใช้งานระบบที่จอดรถอัตโนมัติ		รูปที่ ผ7.68 บัตรขออนุญาตจอดรถชั่วคราว	
รูปที่ ผ7.67 ขั้นตอนการใช้งานระบบที่จอดรถอัตโนมัติ		รูปที่ ผ7.68 บัตรขออนุญาตจอดรถชั่วคราว	
รูปที่ ผ7.67 ขั้นตอนการใช้งานระบบที่จอดรถอัตโนมัติ		รูปที่ ผ7.68 บัตรขออนุญาตจอดรถชั่วคราว	
รูปที่ ผ7.67 ขั้นตอนการใช้งานระบบที่จอดรถอัตโนมัติ		รูปที่ ผ7.68 บัตรขออนุญาตจอดรถชั่วคราว	


ภาพถ่ายผลการปฏิบัติตามมาตรการป้องกันและแก้ไขผลกระทบสิ่งแวดล้อมและติดตามตรวจสอบคุณภาพสิ่งแวดล้อม
โครงการ MODIZ RATCHADA 32 (ระยะดำเนินการ) ประจำเดือนกรกฎาคม-ธันวาคม 2567



รูปที่ ผ7.69 สภาพปัจจุบันของโครงการ



รูปที่ ผ7.70 ตะแกรงครอบตามรูท่อระบายน้ำ



รูปที่ ผ7.71 พนักงานคอยดูแลรักษาความสะอาดบริเวณทางเดินภายในอาคาร



รูปที่ ผ7.72 รถจัดเก็บมูลฝอยสำนักงานเขตจตุจักร

ภาพถ่ายผลการปฏิบัติตามมาตรการป้องกันและแก้ไขผลกระทบสิ่งแวดล้อมและติดตามตรวจสอบคุณภาพสิ่งแวดล้อม
โครงการ MODIZ RATCHADA 32 (ระยะดำเนินการ) ประจำเดือนกรกฎาคม-ธันวาคม 2567



รูปที่ ผ7.73 เจ้าหน้าที่ตรวจสอบวาล์วเส้นท่อประปา



รูปที่ ผ7.74 ห้องสำนักงานนิติบุคคลอาคารชุด และห้องออกกำลังกาย



รูปที่ ผ7.75 ระบบระบายควัน (Smoke Exhaust) ที่บริเวณชั้นดาดฟ้า